

## Aloita turvallinen sähköpostiviestintä

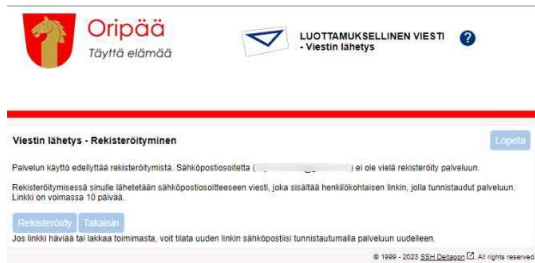
Deltagon Sec@GW -ohjelmiston avulla myös sinä voit aloittaa luottamuksellisen viestinnän Oripään kunnalle. Lähettääksesi viesti, avaa selaimella osoite <https://turvaposti.oripaa.fi/>

Täällä pitää ensin rekisteröidä sähköpostiosoitteesi sallittujen lähettäjien listalle. Kirjoita sähköpostiosoitteesi "From / Lähettäjä"-kenttään ja paina "Continue / Jatka"-nappia.

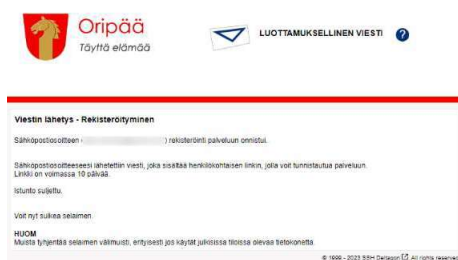


The screenshot shows the Oripää secure email interface. At the top left is the Oripää logo with the tagline "Täyttä elämää". To the right is a blue envelope icon and the text "LUOTTAMUKSELLINEN VIESTI - Viestin lähetyks". Below this is a red horizontal line. Underneath, there is a "Lähettäjä" (Sender) field containing the email address "esimerkki@gmail.com". A blue "Jatka" (Continue) button is located below the field. At the bottom right, there is a small copyright notice: "© 1999 - 2023 S&H Deltagon. All rights reserved."

Seuraavalla sivulla paina "Rekisteröidy / Register" jolloin saat sähköpostiosoitteeseesi sähköpostin jossa on linkki lähetystä varten ja vahvistussivun jossa kerrotaan rekisteröitymisen onnistuneen.



The screenshot shows the Oripää secure email interface at the registration step. At the top left is the Oripää logo with the tagline "Täyttä elämää". To the right is a blue envelope icon, the text "LUOTTAMUKSELLINEN VIESTI - Viestin lähetyks", and a question mark icon. Below this is a red horizontal line. Underneath, the heading "Viestin lähetyks - Rekisteröityminen" is followed by a blue "Lopeta" (End) button. The main text explains that the service requires registration and that the user is being registered. It mentions that a link will be sent to the user's email address, which is valid for 10 days. There are two buttons: "Rekisteröidy" (Register) and "Takaisin" (Back). A note states that if the link expires, the user can register again. At the bottom right, there is a small copyright notice: "© 1999 - 2023 S&H Deltagon. All rights reserved."



The screenshot shows the Oripää secure email interface at the confirmation step. At the top left is the Oripää logo with the tagline "Täyttä elämää". To the right is a blue envelope icon, the text "LUOTTAMUKSELLINEN VIESTI", and a question mark icon. Below this is a red horizontal line. Underneath, the heading "Viestin lähetyks - Rekisteröityminen" is followed by a confirmation message: "Sähköpostiosoitteesi on rekisteröity palveluun onnistuneesti." It also states that a link has been sent to the user's email address, which is valid for 10 days. There is a "Käynnä" (Start) button. A note says "Voit nyt sulkea selaimen." (You can now close the browser). At the bottom, there is a "HUOM" (Note) section with the text "Muista tyhjentää selaimen välimuisti, erityisesti jos käytät julkisissa tiloissa olevaa tietokonetta." At the bottom right, there is a small copyright notice: "© 1999 - 2023 S&H Deltagon. All rights reserved."

Rekisteröinti / Registrering / Registration Postilaatikko

no-reply@oripaa.fi

ruotsi > suomi [Käännä viesti](#)

FI

Osoitteesi on rekisteröity palvelimelle [turvaposti.oripaa.fi](https://turvaposti.oripaa.fi) salatun postin lähettäjäksi.  
Rekisteröinti on voimassa 10 päivää.  
Käytä alla olevaa linkkiä salatun postin lähettämiseen.

SV

Din e-postadress har registrerats på servern [turvaposti.oripaa.fi](https://turvaposti.oripaa.fi) för att skicka krypterade meddelanden.  
Registreringen är giltig i 10 dagar.  
Använd länken nedan för att skicka krypterade meddelanden.

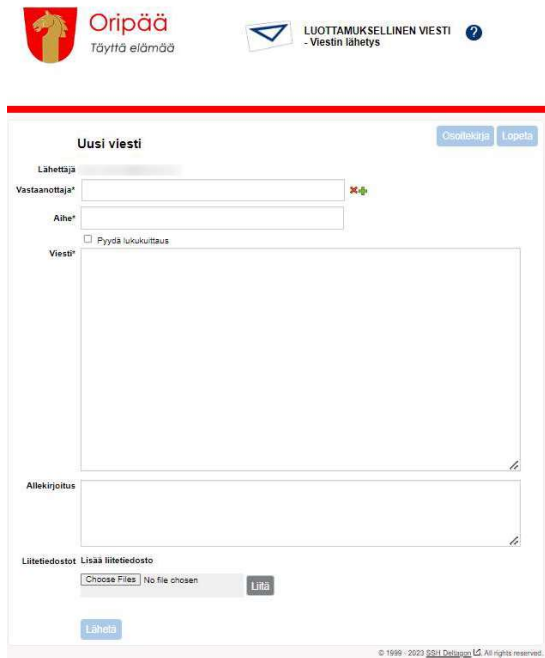
EN

Your address is registered on the server [turvaposti.oripaa.fi](https://turvaposti.oripaa.fi) for sending secured mail.  
The registration is active for 10 days.  
Use the link below to send secured messages.

<https://turvaposti.oripaa.fi/index.cg>

Sähköpostissa olevaa linkkiä klikkaamalla pääset kirjoittamaan viestiä. Linkki on voimassa 10 päivää, jonka jälkeen rekisteröinti on suoritettava uudelleen.

## Viestin kirjoittaminen



The screenshot shows the 'Uusi viesti' (New message) form in the Oripää system. At the top left is the Oripää logo and tagline. To the right is a blue envelope icon with the text 'LUOTTAMUKSELLINEN VIESTI -Viestin lähetyks' and a question mark. The form itself has a title bar with 'Uusi viesti' and buttons for 'Osallistaja' and 'Lopeta'. The fields include: 'Lähetäjä' (Sender), 'Vastaanottaja\*' (Recipient) with a dropdown arrow, 'Aihe\*' (Subject), a checkbox for 'Pyydä lukukuittaus' (Request receipt), a large text area for 'Viesti\*' (Message), an 'Allekirjoitus' (Signature) field, and a 'Liitetiedostot' (Attachments) section with a 'Choose Files' button and a 'Liitä' (Attach) button. A 'Läheta' (Send) button is at the bottom left. A copyright notice '© 1999 - 2023 S&SIT Datacom Ltd. All rights reserved.' is at the bottom right.

### Toiminnot:

To/Vastaanottaja

Lisää vastaanottajan sähköpostiosoite  
Voit valita esitäytetyn vastaanottajan vetovalikosta.

Subject/Aihe

Kirjoita viestin otsikko

Message/Viesti

Kirjoita viesti

Read receipt/Lukukuittaus

Optio: Pyydä vastaanottajalta lukukuittaus

Signature/Allekirjoitus

Allekirjoita viesti ja käytä jatkossa samaa allekirjoitusta  
(rekisteröityneille käyttäjille)

Exit/Lopeta

Keskeytä viestin lähettäminen turvallisesti

Send/Lähetä

Lähetä viesti

Attach/Liitä

Viestiin voi liittää liitetiedostoja: selaa haluttu tiedosto  
ja paina "Attach/Liitä"-nappia

Question mark  
/Kysymysmerkki

Näytä ohje

Kun viesti on lähetetty, sen voi tallentaa omalle koneelle tai tulostaa.